LEGENDA

SISTEMA	REPRESENTAÇÃO GRÁFICA	TÍTULO
PORTÁTIL		EXTINTOR DE PQS BC
		EXTINTOR CO_2
		EXTINTOR H_2O 10L
		EXTINTOR ESPUMA MECANICA SOBRE RODAS 50 LTs
FIXO HIDRÁULICO		HIDRANTE DE PAREDE NO INTERIOR DO ABRIGO
		REGISTRO DE RECALQUE COM VÁLVULA DE RETENÇÃO
		CANALIZAÇÃO DE INCÊNDIO
FIXO ELETRÔNICO		ILUM. DE EMERGÊNCIA
		ACIONADOR MANUAL/BOTOEIRA
		DETECTOR DE FUMAÇA ÓPTICO
		DETECTOR DE CALOR PONTUAL
		AVISADOR SONORO MECÂNICO/ ELETRÔNICO
		CENTRAL DE DETECÇÃO E ALARME
		BATERIA DE ACUMULADORES DO SISTEMA DE DETECÇÃO E ALARME
		CENTRAL DO SISTEMA DE ILUMINAÇÃO DE EMERGÊNCIA
		BATERIA DE ACUMULADORES DO SISTEMA DE ILUMINAÇÃO DE EMERGÊNCIA
	SAÍDA / SAÍDA	SINALIZAÇÃO DE EMERGÊNCIA
FIXO SINALIZAÇÃO		ROTA DE FUGA – SAÍDA FINAL
		ROTA DE FUGA – DIREÇÃO A SEGUIR
		PONTO DE ILUMINAÇÃO DE EMERGÊNCIA

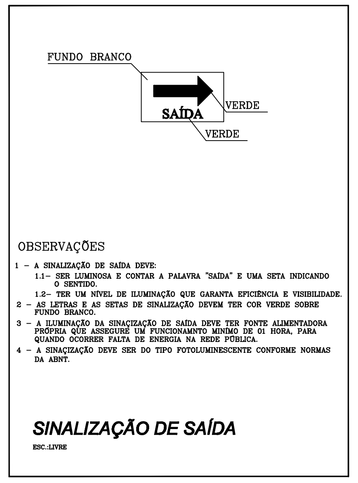

SÍMBOLOS GRÁFICOS DE CONHECE A INCÊNDIO E PÂNICO

	Painel de instrução		Indicação da localização dos painéis de instrução
	Comando manual de alarme ou botão de instrução		Ponto de acionamento manual do alarme ou botão de instrução Deve ser sempre acompanhado de uma mensagem escrita, indicando o tipo de equipamento acionado por aquele ponto
	Alarme sonoro	Símbolo: quadrado Fundo: vermelho Pictograma: fotoluminescente	Indicação do local de instalação do alarme de incêndio
	Hidrante de instrução		Indicação da localização do hidrante quando instalado fora do abrigo do mangueiro
	Abrigo de mangueira e hidrante		Indicação do abrigo de mangueira de incêndio com ou sem hidrante ao seu interior

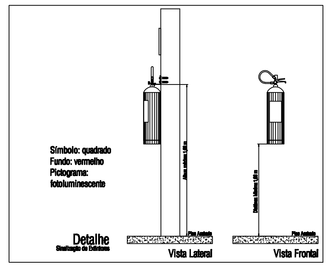

CONFORME NBR 13.434-2/2004

	Escada de emergência	Símbolo: retangular Fundo: verde Pictograma: fotoluminescente	Indicação do sentido de fuga no interior das escadas Indica direta ou esquerda, descendo ou subindo O desenho indicativo deve ser posicionado de acordo com o sentido a ser sinalizado
SAÍDA / SAÍDA→	Saída de emergência	Símbolo: retangular Fundo: verde Mensagem: "SAÍDA" e ou pictograma e ou seta direcional fotoluminescente, com altura de letra sempre > 50 mm	Indicação da saída de emergência, utilizada como complementação do pictograma fotoluminescente (seta ou imagem, ou ambos)
	Saída de emergência	Símbolo: retangular Fundo: verde Pictograma: fotoluminescente	Indicação do sentido (esquerda ou direita) de uma saída de emergência Dimensões mínimas: L = 2,0 H
			Indicação de uma saída de emergência a ser alhada acima da porta, para indicar o seu acesso

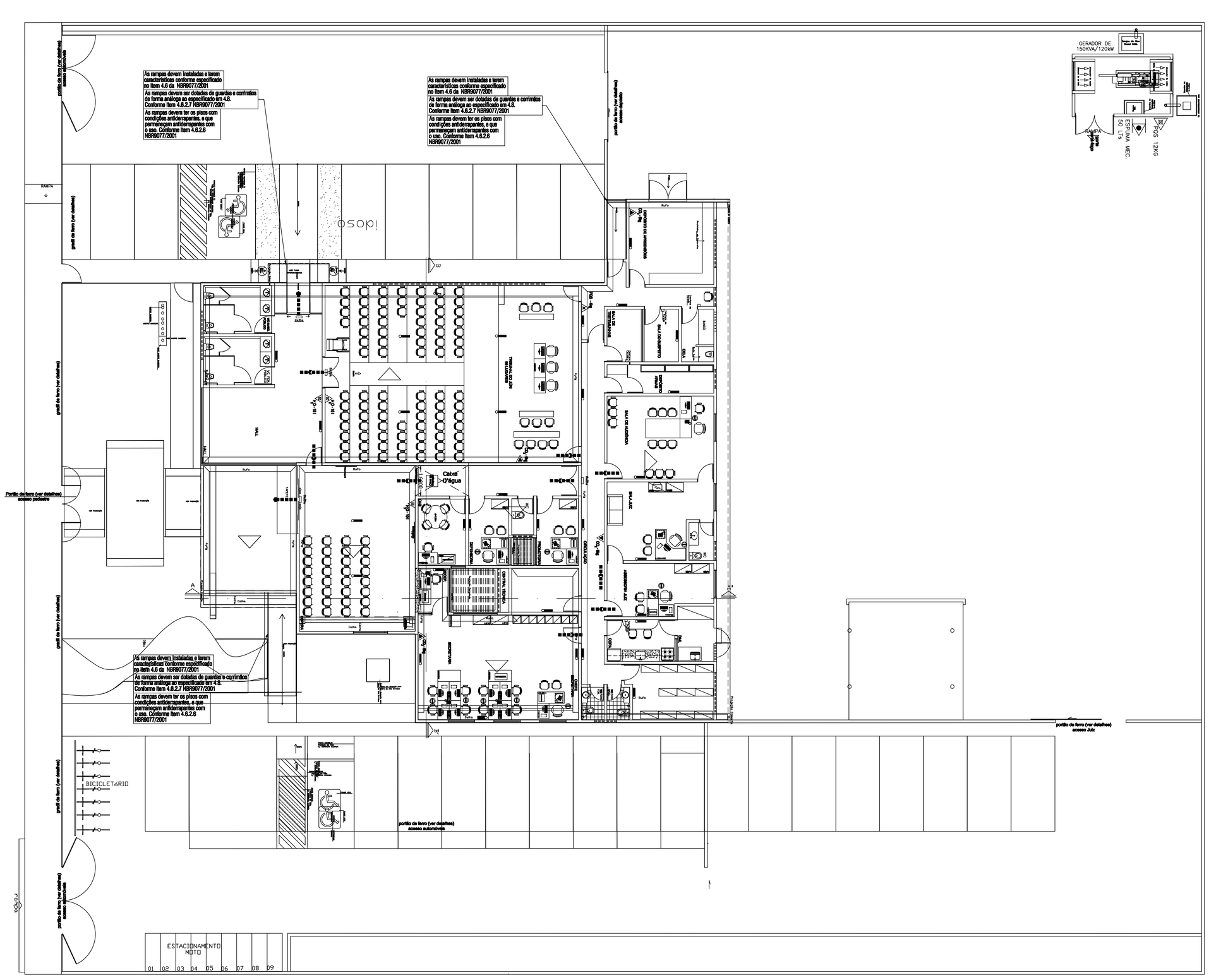

PLANTA BAIXA – COMBATE A INCÊNDIO
ESC. 1/100

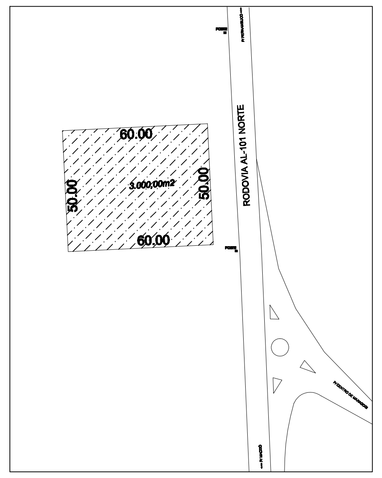

PLANTA SITUAÇÃO

DETALHE DE SINALIZAÇÃO DE PISO

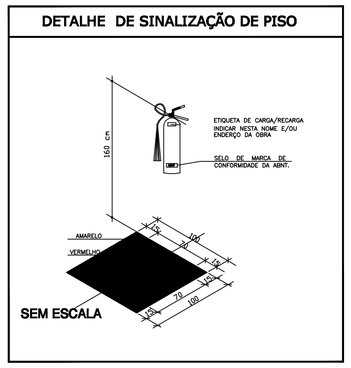

DETALHE EXTINTOR SOBRE RODAS

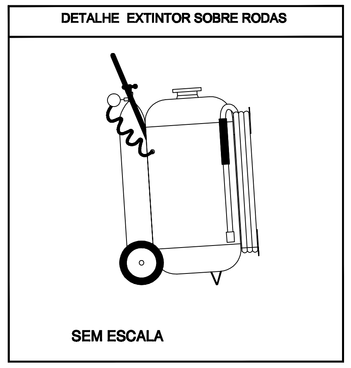

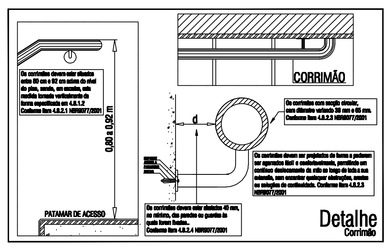

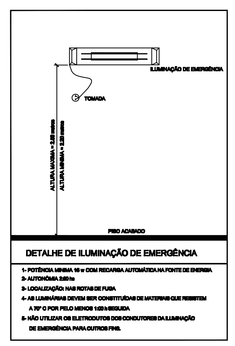

DETALHE DE ILUMINAÇÃO DE EMERGÊNCIA

1- POTÊNCIA MÍNIMA 18 w COM RECARGA AUTOMÁTICA AO FOCO DE ENERGIA
2- AUTONOMIA 3Hrs
3- LOCALIZAÇÃO NAS ROTAS DE FUGA
4- AS LUMINÁRIAS DEVEM SER CONVENTIÇÕES DE ARTEFATOS QUE RESISTEM A 70° C POR PELO MENOS 1Hrs-BRIGADA
5- NÃO UTILIZAR OS ELETRODUTOS DO CIRCUITOS DA ILUMINAÇÃO DE EMERGÊNCIA PARA OUTROS FINS.

ESPAÇO PARA O CREA:	ESPAÇO PARA O CREA:
ESPAÇO PARA SMIT:	ESPAÇO PARA CÁLCULO DE ÁREA:

TERRENO	3.000,00 m²
CONSTRUÍDA	578,10 m²
PAVIMENTAÇÃO	2.373,71 m²
COBERTA	644,01 m²

ESPAÇO PARA APROVAÇÃO SMCCU:

PROPRIETÁRIO: FUNJURIS - FUNDO ESPECIAL DE MODERNIZAÇÃO DO PODER JUDICIÁRIO

RESPONSÁVEL TÉCNICO:

PROJETO: ARNALDO BRAGA COSTA JR. - CREA REG. NACIONAL 020064617 9

P I L A R

PROJETO COMBATE A INCÊNDIO E PÂNICO

NOME DO EMPREENDIMENTO:
FORUM DA COMARCA DE MARAGOGI

ENDEREÇO DO EMPREENDIMENTO:
RODOVIA AL-101 NORTE, MARAGOGI-AL

DESENHO: GEORGE MAGNO TENORIO PEIXOTO

CLIENTE:

IDENTIFICAÇÃO DO PROJETO:
PLANTA BAIXA - ESQUEMA GERAL INCÊNDIO E DETALHES

Nº DA PRANCHA:
IP 01/02

DATA: ABRIL/2012 | REV 0 | NOME DO ARQUIVO | ESCALA: INDICADA

ESTE PROJETO NÃO PODERÁ SOFRER ALTERAÇÕES SEM ORDENS EXPRESSAS DO AUTOR.